

広島県 商工会白書

White Paper on Hiroshima Pref Societies of Commerce and Industry



広島県商工会連合会



資料編



別冊 資料編

別冊 1－1 県全体の状況

- (1) 法定会員数の推移
- (2) 業種別法定会員数の推移
- (3) 加入・脱退会員数の推移
- (4) 脱退会員数の推移（理由別）
- (5) 新規加入率と任意脱退率の推移
- (6) 青年部員数の推移
- (7) 女性部員数の推移
- (8) 相談指導実績（テーマ別）
 - ① 巡回指導
 - ② 窓口指導
 - ③ 創業指導（巡回）
 - ④ 創業指導（窓口）

別冊 1－2 商工会別の状況

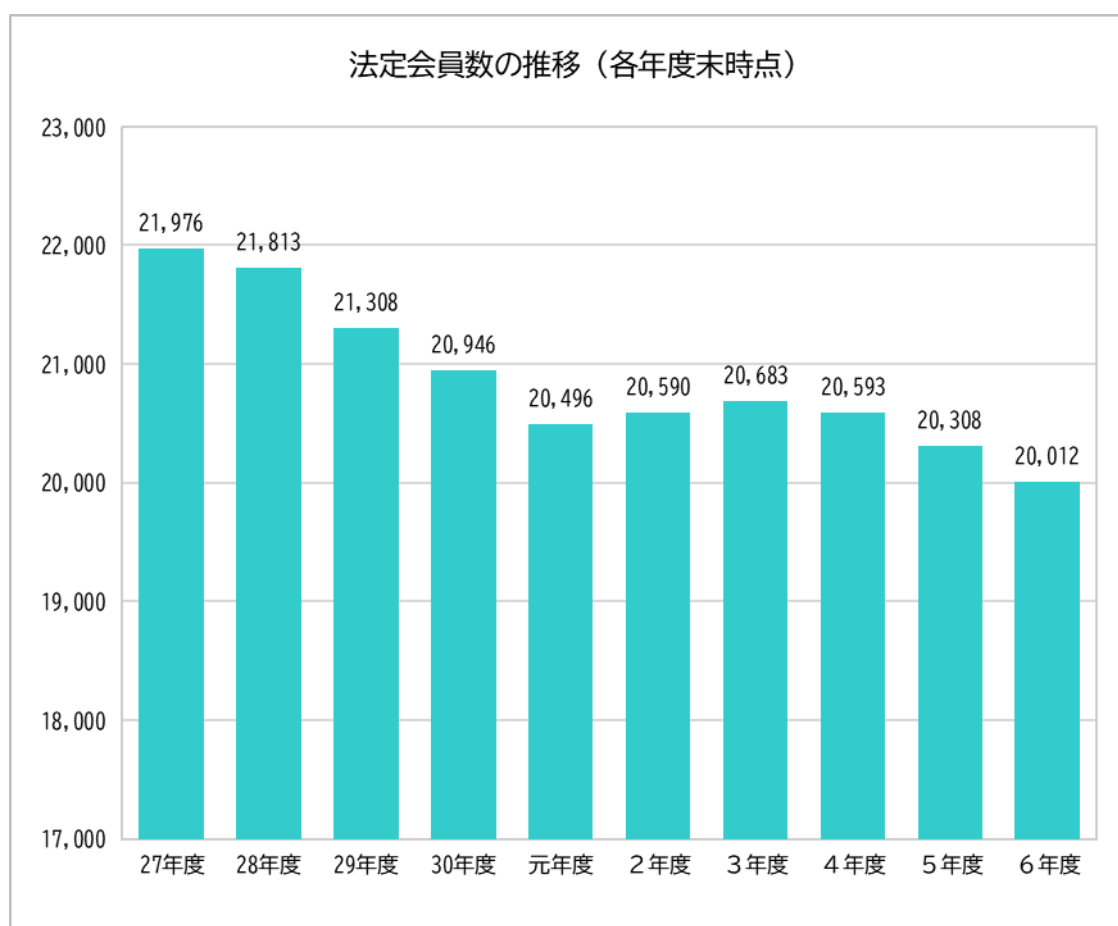
- (1) 法定会員数の推移
- (2) 加入会員数の推移
- (3) 職員数・指導実績
- (4) 青年部員数の推移
- (5) 女性部員数の推移

別冊 資料編

別冊 1－1 県全体の状況

(1) 法定会員数の推移（各年度末時点）

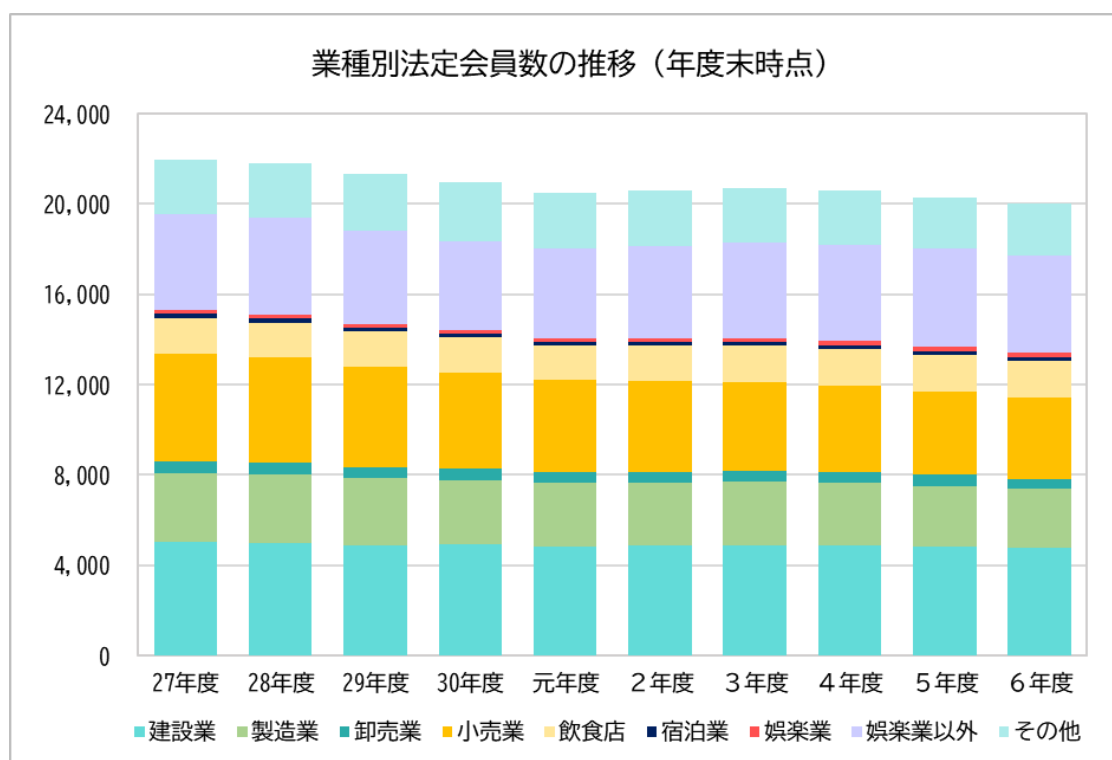
年度	合計
27年度	21,976
28年度	21,813
29年度	21,308
30年度	20,946
元年度	20,496
2年度	20,590
3年度	20,683
4年度	20,593
5年度	20,308
6年度	20,012



資料：全国商工会連合会「令和7年度商工会実態調査」

(2) 業種別法定会員数の推移（各年度末時点）

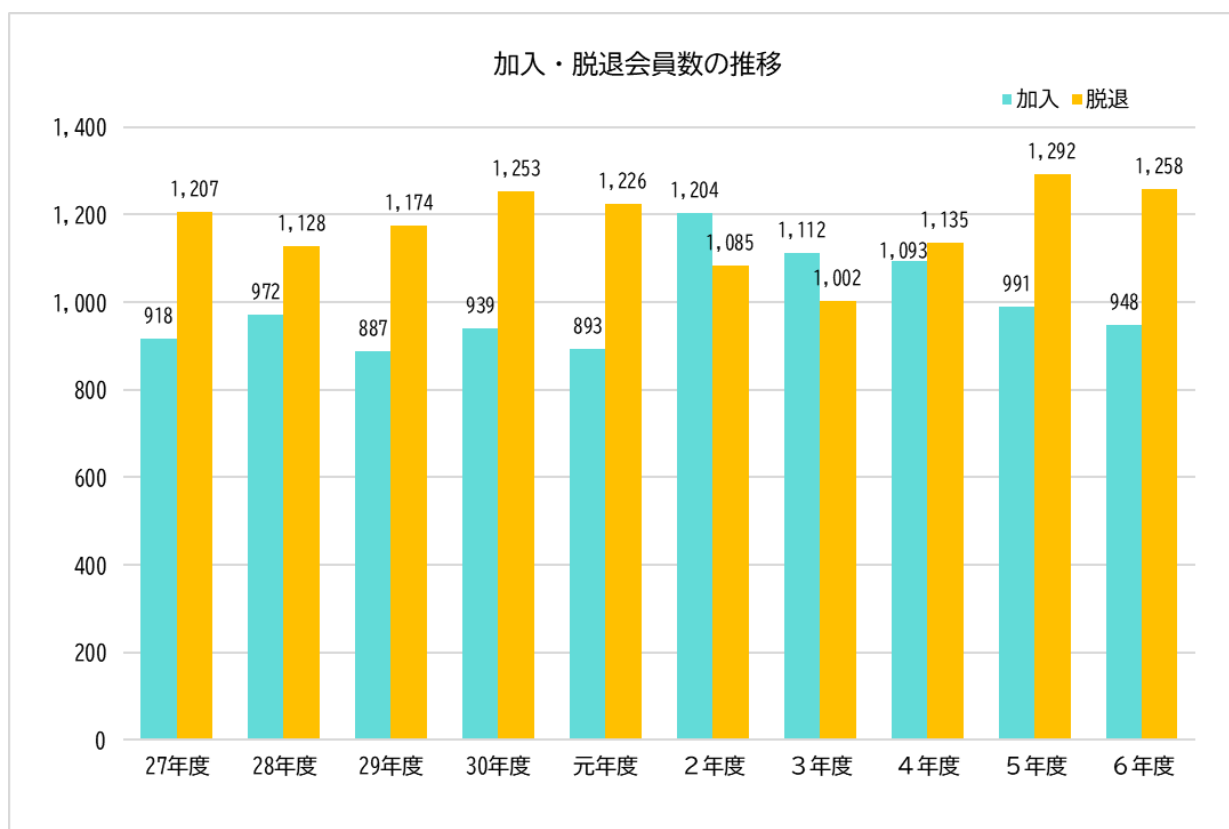
項目	27年度	28年度	29年度	30年度	元年度	2年度	3年度	4年度	5年度	6年度
商工業者数	39,767	39,952	39,695	38,934	38,885	38,681	40,721	41,756	39,747	39,369
小規模事業者数	33,342	32,930	32,835	32,460	32,446	32,557	33,034	33,894	33,728	33,355
会員数	21,976	21,813	21,308	20,946	20,496	20,590	20,683	20,593	20,308	20,012
建設業	5,014	4,988	4,896	4,910	4,835	4,882	4,886	4,884	4,817	4,752
製造業	3,059	3,022	2,960	2,865	2,804	2,795	2,803	2,766	2,704	2,629
卸売業	527	531	508	494	473	463	471	479	479	459
小売業	4,792	4,667	4,449	4,287	4,113	4,013	3,959	3,839	3,706	3,596
飲食店	1,567	1,544	1,562	1,547	1,528	1,564	1,603	1,614	1,608	1,606
宿泊業	170	164	158	159	146	159	157	167	170	175
娯楽業	161	174	150	144	133	154	168	171	173	180
娯楽業以外	4,254	4,285	4,137	3,925	4,013	4,116	4,237	4,266	4,359	4,298
その他	2,432	2,438	2,488	2,615	2,451	2,444	2,399	2,407	2,292	2,317



資料：全国商工会連合会「令和7年度商工会実態調査」

(3) 加入・脱退会員数の推移

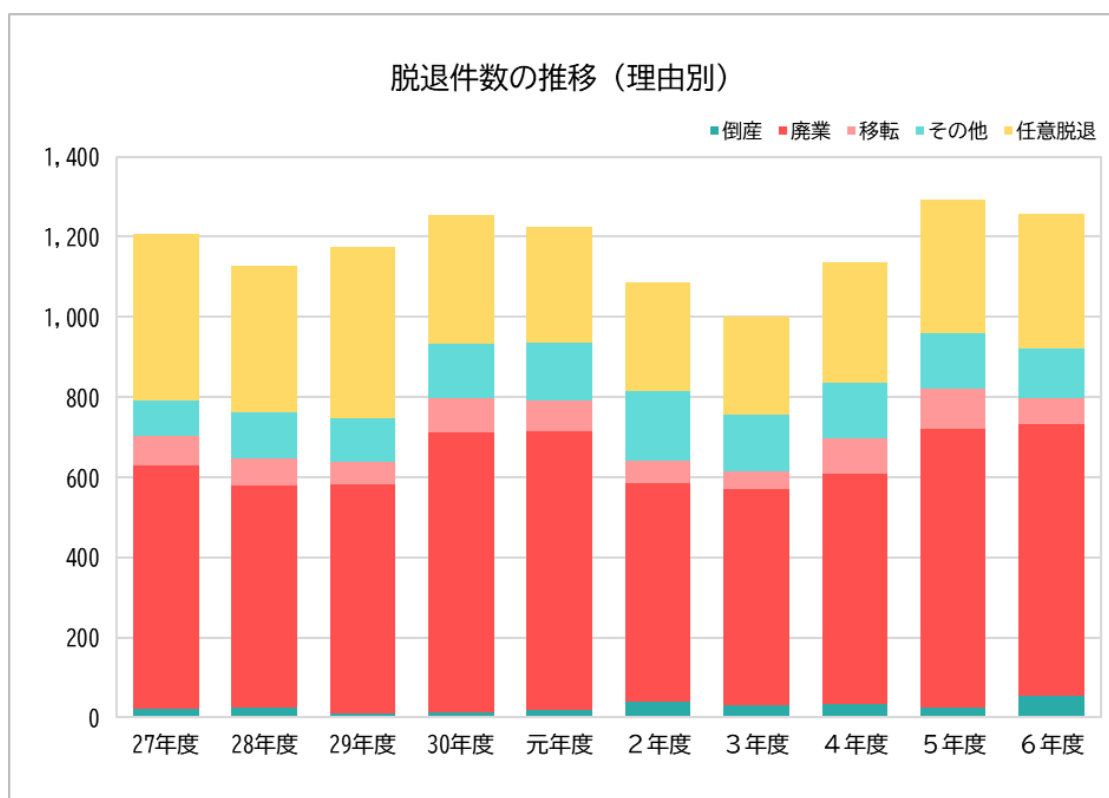
実績年度	加入	脱退
27年度	918	1,207
28年度	972	1,128
29年度	887	1,174
30年度	939	1,253
元年度	893	1,226
2年度	1,204	1,085
3年度	1,112	1,002
4年度	1,093	1,135
5年度	991	1,292
6年度	948	1,258



資料：全国商工会連合会「令和7年度商工会実態調査」

(4) 脱退件数の推移（理由別）

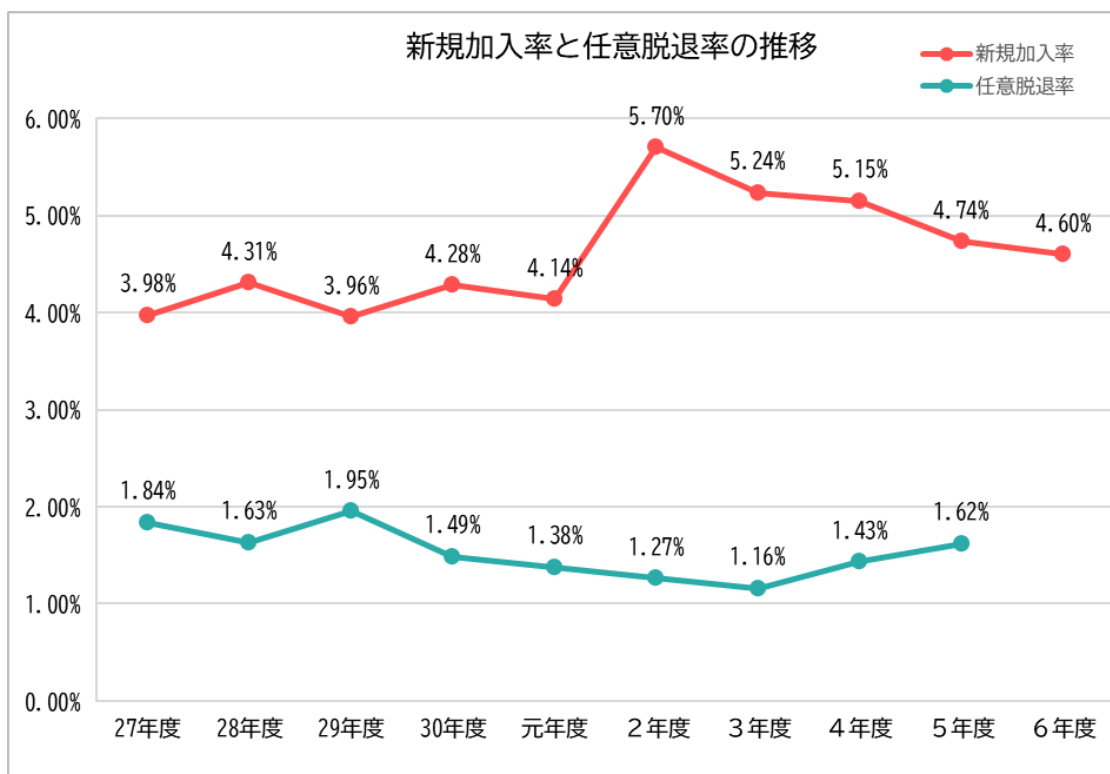
実績年度	倒産	廃業	移転	その他	法定脱退計	任意脱退	会員脱退計
27年度	21	608	75	88	792	415	1,207
28年度	24	554	70	114	762	366	1,128
29年度	10	573	54	109	746	428	1,174
30年度	14	698	84	136	932	321	1,253
元年度	18	698	75	144	935	291	1,226
2年度	39	545	57	175	816	269	1,085
3年度	32	539	44	141	756	246	1,002
4年度	34	574	88	139	835	300	1,135
5年度	24	697	100	137	958	334	1,292
6年度	55	677	65	124	921	337	1,258



資料：全国商工会連合会「令和7年度商工会実態調査」

(5) 新規加入率と任意脱退率の推移

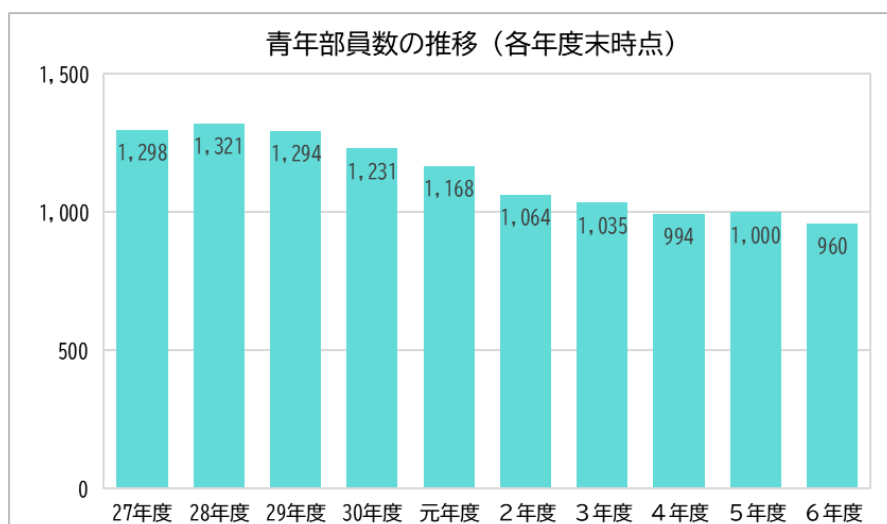
実績年度	新規加入率	任意脱退率
27年度	3.98%	1.84%
28年度	4.31%	1.63%
29年度	3.96%	1.95%
30年度	4.28%	1.49%
元年度	4.14%	1.38%
2年度	5.70%	1.27%
3年度	5.24%	1.16%
4年度	5.15%	1.43%
5年度	4.74%	1.62%
6年度	4.60%	—



資料：全国商工会連合会「令和7年度商工会実態調査」

(6) 青年部員数の推移（各年度末時点）

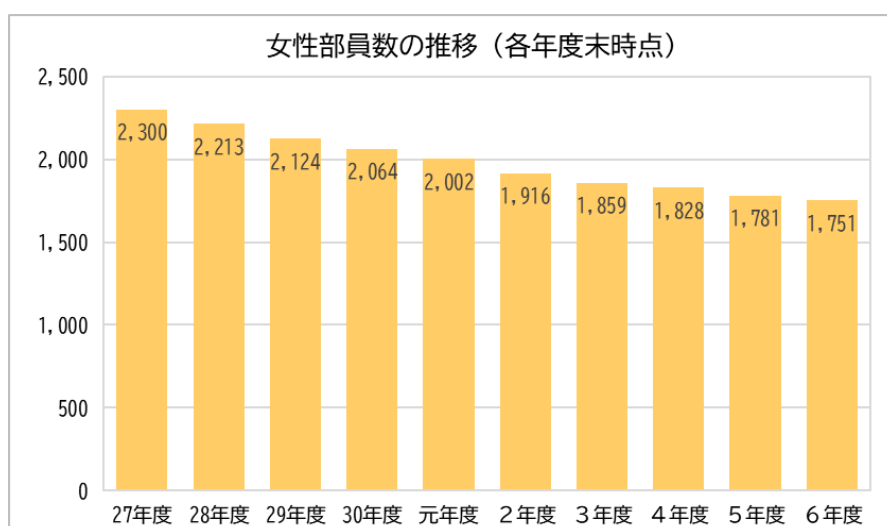
年月	青年部
27年度	1,298
28年度	1,321
29年度	1,294
30年度	1,231
元年度	1,168
2年度	1,064
3年度	1,035
4年度	994
5年度	1,000
6年度	960



資料：全国商工会連合会「令和7年度商工会実態調査」

(7) 女性部員数の推移（各年度末時点）

年月	女性部
27年度	2,300
28年度	2,213
29年度	2,124
30年度	2,064
元年度	2,002
2年度	1,916
3年度	1,859
4年度	1,828
5年度	1,781
6年度	1,751

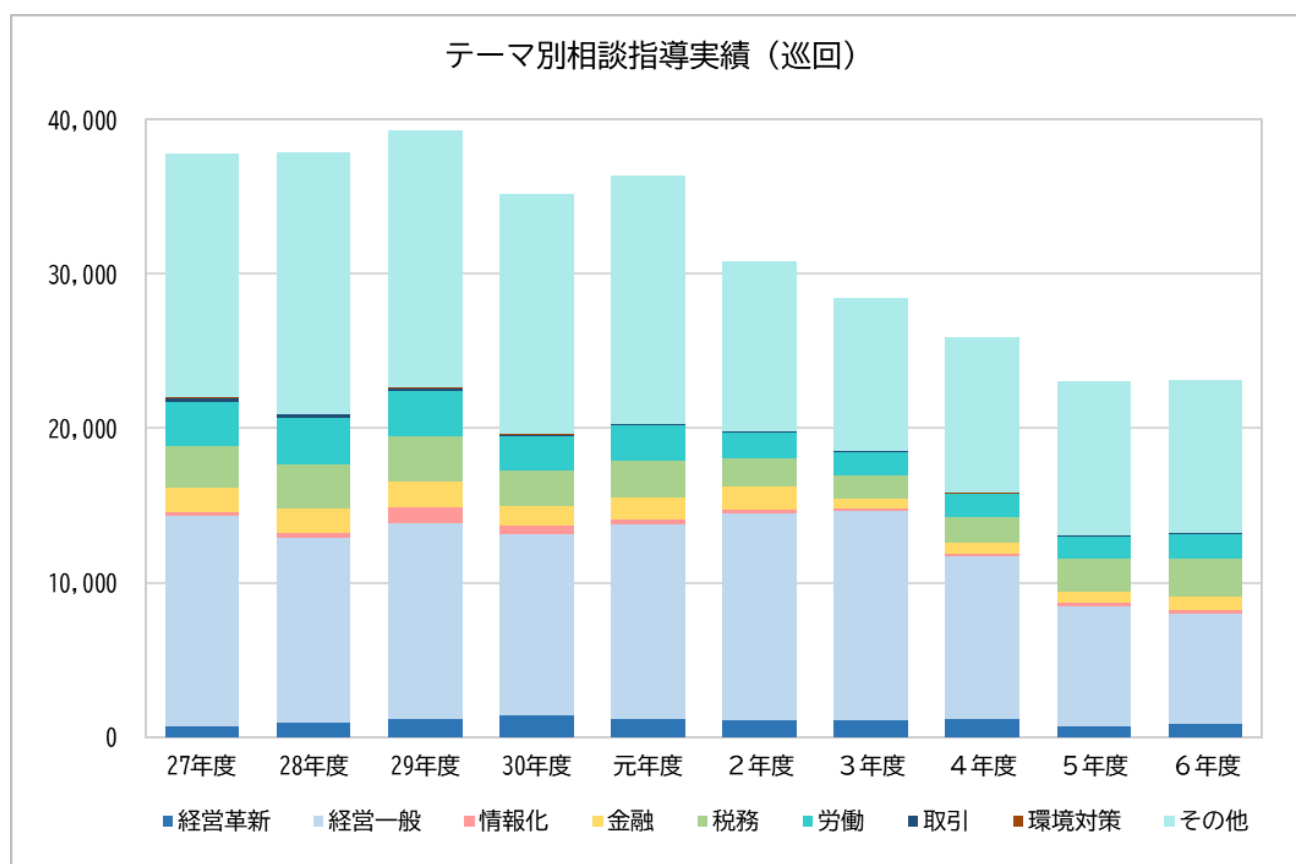


資料：全国商工会連合会「令和7年度商工会実態調査」

(8) 相談指導実績（テーマ別）

① 巡回指導

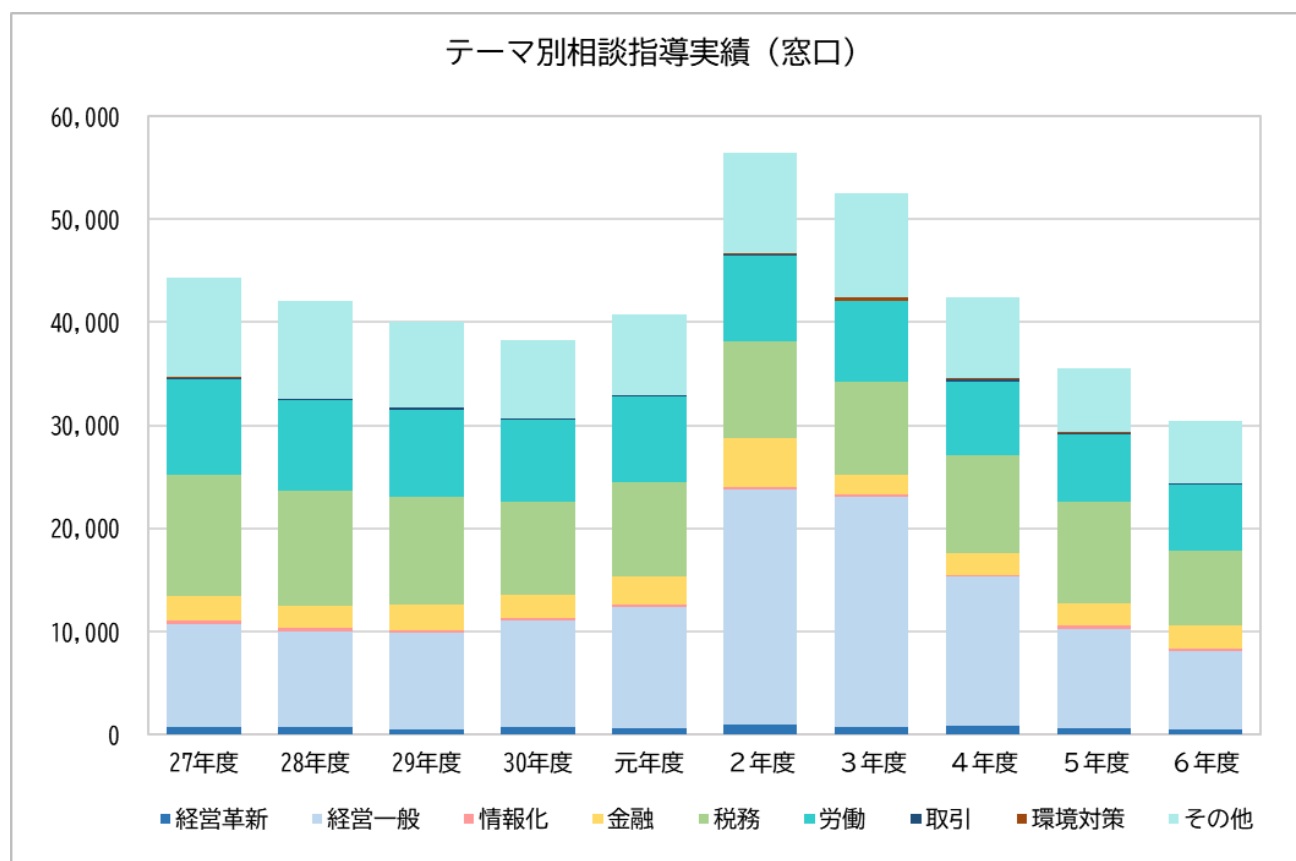
年度	経営革新	経営一般	情報化	金融	税務	労働	取引	環境対策	その他	合計
27年度	709	13,608	258	1,562	2,662	2,898	215	62	15,821	37,795
28年度	918	11,957	301	1,595	2,868	3,023	220	24	16,934	37,840
29年度	1,172	12,672	1,003	1,699	2,913	2,918	188	53	16,681	39,299
30年度	1,374	11,740	589	1,288	2,282	2,228	83	40	15,572	35,196
元年度	1,179	12,626	259	1,428	2,406	2,256	83	63	16,008	36,308
2年度	1,098	13,379	204	1,550	1,809	1,681	57	27	11,022	30,827
3年度	1,082	13,545	153	661	1,521	1,496	50	39	9,861	28,408
4年度	1,190	10,505	172	694	1,703	1,449	64	42	10,077	25,896
5年度	730	7,706	253	750	2,145	1,391	68	10	9,983	23,036
6年度	841	7,179	203	908	2,384	1,603	62	9	9,934	23,123



資料：全国商工会連合会「令和7年度商工会実態調査」

② 窓口指導

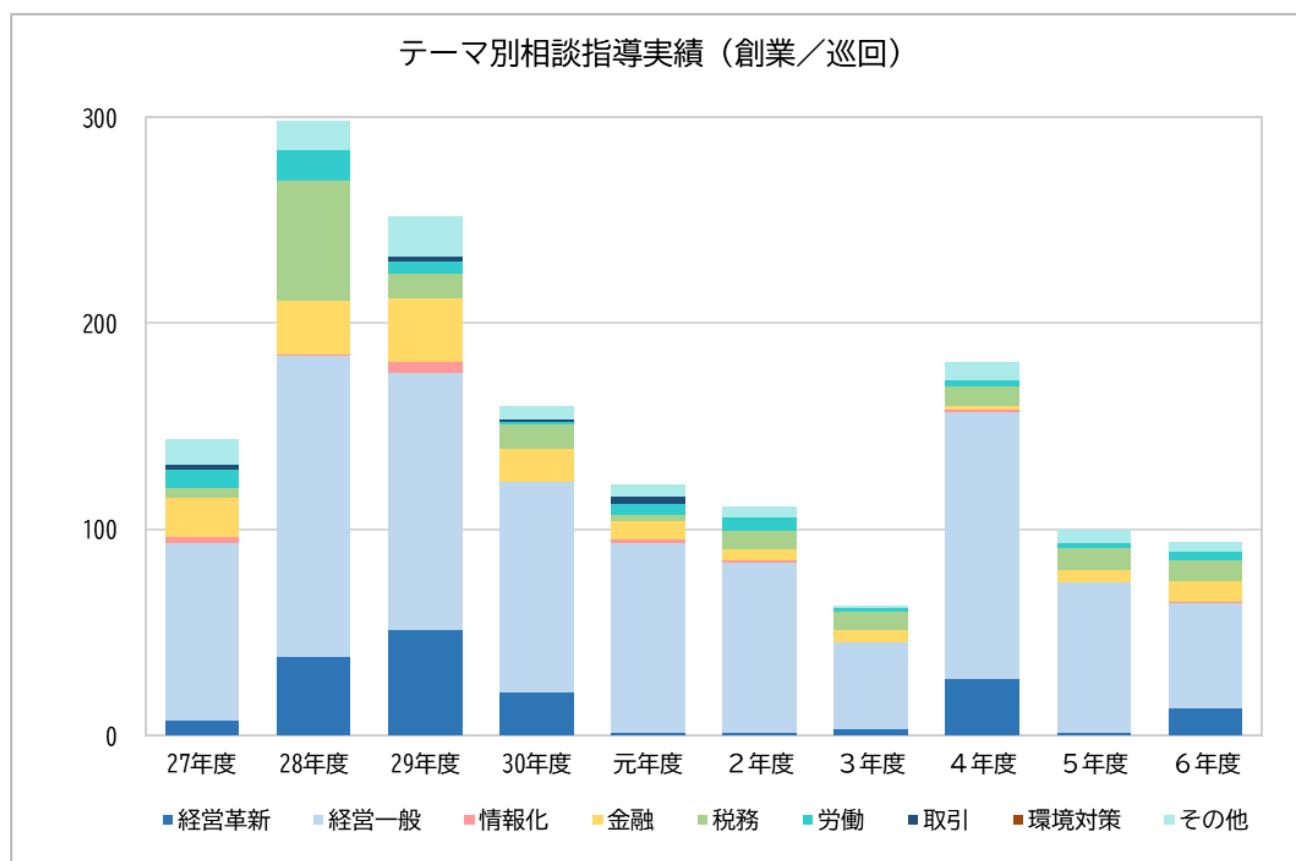
年度	経営革新	経営一般	情報化	金融	税務	労働	取引	環境対策	その他	合計
27年度	732	10,018	315	2,322	11,829	9,188	231	88	9,619	44,342
28年度	749	9,248	356	2,077	11,205	8,761	148	17	9,474	42,035
29年度	522	9,309	304	2,445	10,457	8,463	186	29	8,360	40,075
30年度	694	10,380	237	2,270	8,972	7,943	117	19	7,661	38,293
元年度	630	11,782	215	2,687	9,176	8,316	117	8	7,789	40,720
2年度	911	22,830	211	4,841	9,314	8,388	107	138	9,760	56,500
3年度	736	22,370	156	1,984	9,017	7,753	97	266	10,108	52,487
4年度	872	14,409	220	2,072	9,548	7,152	151	164	7,850	42,438
5年度	558	9,718	250	2,229	9,881	6,461	174	33	6,183	35,487
6年度	497	7,559	267	2,207	7,352	6,352	100	11	6,093	30,438



資料：全国商工会連合会「令和7年度商工会実態調査」

③ 創業指導（巡回）

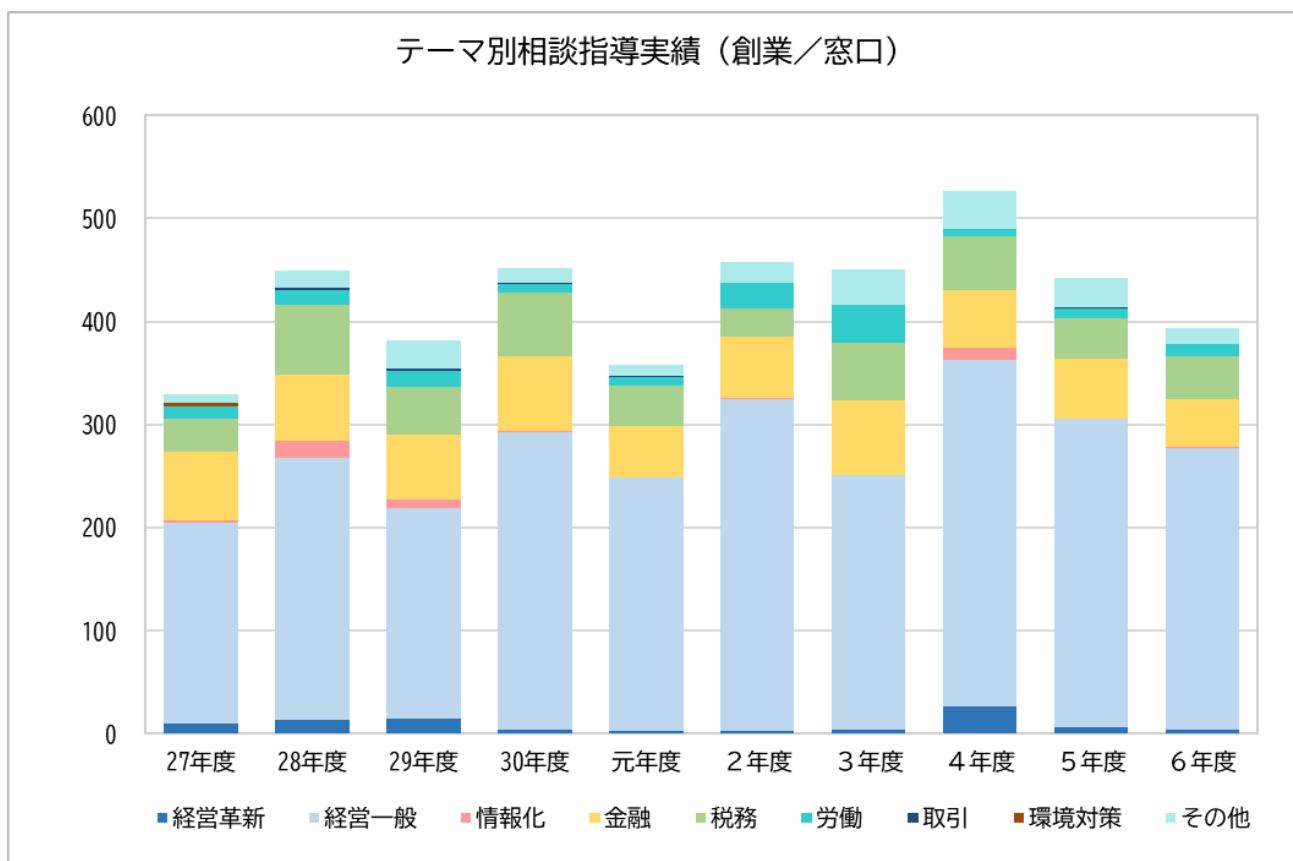
年度	経営革新	経営一般	情報化	金融	税務	労働	取引	環境対策	その他	合計
27年度	7	86	3	19	5	9	2	0	13	144
28年度	38	146	1	26	58	15	0	0	14	298
29年度	51	125	5	31	12	6	2	0	20	252
30年度	21	102	0	16	12	1	1	0	7	160
元年度	1	92	2	9	3	5	4	0	6	122
2年度	1	83	1	5	9	7	0	0	5	111
3年度	3	42	0	6	9	2	0	0	1	63
4年度	27	130	1	2	9	3	0	0	9	181
5年度	1	73	0	6	11	2	0	0	7	100
6年度	13	51	1	10	10	4	0	0	5	94



資料：全国商工会連合会「令和7年度商工会実態調査」

④ 創業指導（窓口）

年度	経営革新	経営一般	情報化	金融	税務	労働	取引	環境対策	その他	合計
27年度	10	195	2	67	32	11	1	3	8	329
28年度	13	254	17	64	68	14	3	0	16	449
29年度	15	204	8	63	47	15	2	0	28	382
30年度	4	289	1	72	62	8	1	0	15	452
元年度	2	246	1	50	39	8	1	0	11	358
2年度	2	323	1	59	27	25	0	1	20	458
3年度	4	247	0	72	56	37	0	0	35	451
4年度	26	336	13	55	53	7	0	0	37	527
5年度	6	299	1	58	39	9	2	0	28	442
6年度	4	273	1	46	42	12	0	0	15	393



資料：全国商工会連合会「令和7年度商工会実態調査」

別冊１－２ 商工会別の状況

（１）法定会員数の推移（各年度末時点）

商工会名	H27	H28	H29	H30	H31	R02	R03	R04	R05	R06
祇園町	886	852	817	788	772	732	761	764	763	766
安古市町	1,033	1,032	1,037	1,029	1,004	984	969	971	958	978
沼田町	604	606	584	581	570	569	590	598	590	588
広島安佐	1,567	1,545	1,502	1,475	1,446	1,464	1,531	1,507	1,477	1,401
高陽町	1,094	1,086	1,012	996	980	1,000	1,012	1,009	1,010	994
広島東	936	934	865	850	832	823	817	814	813	815
五日市	1,685	1,710	1,700	1,738	1,749	1,791	1,814	1,830	1,819	1,796
広島安芸	823	810	790	773	755	755	761	753	726	719
府中町	589	586	578	563	566	637	576	569	570	562
熊野町	429	416	416	408	401	412	416	416	403	396
江田島市	670	665	635	617	601	611	621	616	589	588
呉広域	1,154	1,162	1,146	1,050	1,064	1,055	1,050	1,043	1,037	1,003
大野町	553	571	524	534	532	537	542	542	530	523
佐伯	346	346	349	336	324	329	340	340	317	308
宮島町	212	216	218	214	210	214	216	211	212	211
安芸太田町	295	299	291	277	274	265	269	255	248	245
北広島町	734	726	722	712	649	632	640	641	636	624
安芸高田市	696	678	650	636	631	630	637	616	619	605
黒瀬	494	491	501	512	504	505	509	512	506	516
広島県央	354	344	338	339	319	330	331	307	300	288
安芸津町	375	377	364	347	337	336	331	324	303	299
三原臨空	544	529	513	513	507	513	512	510	489	493
大崎上島町	368	369	360	358	358	354	353	355	352	354
尾道しまなみ	937	927	927	938	840	870	865	869	873	866
世羅町	577	590	593	596	602	608	598	596	578	564
沼隈内海	439	418	414	373	364	356	351	347	339	325
神辺町	658	642	618	594	572	557	545	537	553	546
福山北	650	639	644	640	632	626	631	645	643	625
福山あしな	590	578	556	550	534	528	528	525	512	498
神石高原	333	332	325	324	316	307	310	319	307	301
上下町	193	198	194	187	187	198	199	197	194	195
三次広域	519	511	510	497	478	490	484	489	493	480
備北	348	342	333	330	323	317	319	317	313	308
東城町	291	286	282	271	263	255	255	249	236	232
合計	21,976	21,813	21,308	20,946	20,496	20,590	20,683	20,593	20,308	20,012

資料：全国商工会連合会「令和７年度商工会実態調査」

(2) 加入会員数の推移

商工会名	H27	H28	H29	H30	H31	R02	R03	R04	R05	R06
祇園町	1	0	24	26	48	39	65	43	22	46
安古市町	2	0	96	57	38	47	34	77	65	69
沼田町	0	0	24	22	47	34	47	39	30	37
広島安佐	0	0	57	68	63	100	109	80	88	49
高陽町	0	0	55	56	63	64	61	63	52	65
広島東	0	4	43	45	41	29	50	46	50	29
五日市	10	12	104	146	130	139	119	132	98	99
広島安芸	1	0	30	34	28	54	50	30	25	32
府中町	0	1	30	29	30	98	50	35	37	32
熊野町	0	0	13	6	3	20	11	13	16	11
江田島市	1	0	25	29	27	48	34	49	23	36
呉広域	0	0	64	29	55	59	30	40	29	24
大野町	0	0	18	40	19	28	41	25	29	34
佐伯	0	0	14	6	11	13	27	10	16	13
宮島町	0	0	4	5	1	7	4	3	4	4
安芸太田町	0	1	2	5	16	6	12	0	10	9
北広島町	1	0	15	22	10	15	20	21	11	5
安芸高田市	1	1	17	11	21	18	23	10	27	21
黒瀬	2	0	23	21	17	21	25	28	27	35
広島県央	0	1	8	14	8	19	24	12	9	11
安芸津町	0	0	2	2	8	11	7	8	6	4
三原臨空	0	0	10	15	13	17	15	12	11	21
大崎上島町	1	0	13	16	11	14	13	20	24	16
尾道しまなみ	0	0	33	45	20	54	35	48	38	46
世羅町	0	1	16	17	24	35	24	24	14	19
沼隈内海	0	2	3	7	9	11	7	19	7	7
神辺町	0	0	16	13	10	18	20	11	39	15
福山北	0	0	40	25	18	17	25	25	32	33
福山あしな	0	0	9	12	11	23	22	22	15	16
神石高原	0	0	7	14	7	10	12	15	8	9
上下町	0	0	3	2	4	15	6	8	3	5
三次広域	1	0	17	14	21	28	22	22	31	21
備北	0	0	6	12	11	7	13	9	5	8
東城町	0	1	6	3	4	3	8	6	3	10
合計	21	24	847	868	847	1,121	1,065	1,005	904	891

資料：全国商工会連合会「令和7年度商工会実態調査」

(3) 職員数・指導実績（令和6年度）

商工会名	補助対象職員数					巡回指導	窓口指導	指導数計
	事務局長	経営指導員	経営支援員	計	年度平均			
祇園町	1	3	2	6	6.0	454	725	1,179
安古市町	1	4	1	6	5.7	146	718	864
沼田町	1	2	1	4	4.0	365	850	1,215
広島安佐	1	7	3	11	10.9	411	1,823	2,234
高陽町	1	4	2	7	6.9	503	1,507	2,010
広島東	1	5	3	9	9.0	653	1,296	1,949
五日市	1	7	5	13	13.0	349	2,508	2,857
広島安芸	1	4	2	7	7.0	417	1,176	1,593
府中町	1	3	1	5	5.0	317	1,033	1,350
熊野町	1	2	1	4	4.0	341	339	680
江田島市	1	5	3	9	8.9	971	1,083	2,054
呉広域	1	9	4	14	14.0	2,835	1,957	4,792
大野町	1	2	2	5	5.0	751	239	990
佐伯	1	3	1	5	5.0	379	387	766
宮島町	1	1	1	3	3.0	188	281	469
安芸太田町	1	3	3	7	7.0	344	332	676
北広島町	1	4	4	9	8.8	1,012	1,342	2,354
安芸高田市	1	4	3	8	8.0	314	1,180	1,494
黒瀬	1	2	2	5	5.0	1,003	475	1,478
広島県央	1	3	2	6	6.0	963	184	1,147
安芸津町	1	2	1	4	4.0	772	990	1,762
三原臨空	1	4	2	7	6.8	466	1,182	1,648
大崎上島町	1	3	2	6	6.0	2,177	465	2,642
尾道しまなみ	1	4	3	8	7.9	906	822	1,728
世羅町	1	3	3	7	7.0	445	978	1,423
沼隈内海	1	3	2	6	6.0	916	935	1,851
神辺町	1	3	1	5	5.0	1,108	501	1,609
福山北	1	4	2	7	7.0	413	1,618	2,031
福山あしな	1	4	2	7	7.0	1,305	1,493	2,798
神石高原	1	3	2	6	5.8	548	860	1,408
上下町	1	1	2	4	4.0	71	414	485
三次広域	1	5	5	11	10.9	536	700	1,236
備北	1	3	5	9	9.0	663	299	962
東城町	1	2	1	4	4.0	175	139	314
合計	34	121	79	234	233	23,217	30,831	54,048

資料：全国商工会連合会「令和7年度商工会実態調査」

(4) 青年部員数の推移（各年度末時点）

商工会名	H27	H28	H29	H30	H31	R02	R03	R04	R05	R06
祇園町	17	18	12	16	18	16	20	23	30	29
安古市町	44	42	41	41	35	28	31	29	26	23
沼田町	40	40	40	35	34	10	12	12	11	9
広島安佐	37	34	35	33	31	29	22	19	19	15
高陽町	56	59	52	44	41	39	38	43	41	39
広島東	40	41	40	44	42	39	32	33	35	37
五日市	35	44	43	39	40	43	37	33	33	34
広島安芸	22	21	23	23	18	17	16	16	15	14
府中町	24	22	19	18	16	11	11	11	10	9
熊野町	33	34	33	31	24	20	16	14	18	18
江田島市	29	33	38	30	26	28	27	25	25	21
呉広域	74	76	72	65	68	60	60	59	53	51
大野町	32	35	35	33	32	29	27	25	27	24
佐伯	26	27	25	22	21	19	24	26	28	28
宮島町	31	36	35	38	32	32	36	38	33	34
安芸太田町	24	25	26	24	23	20	19	18	16	13
北広島町	89	88	97	95	93	89	77	72	67	59
安芸高田市	76	64	58	52	50	44	36	31	30	28
黒瀬	33	36	29	31	32	33	36	33	30	30
広島県央	37	34	34	31	27	24	23	19	16	17
安芸津町	17	14	13	14	16	14	15	11	14	13
三原臨空	25	23	23	24	23	17	14	13	17	12
大崎上島町	37	34	35	34	37	34	34	28	27	27
尾道しまなみ	49	49	48	44	46	43	43	45	48	49
世羅町	48	48	45	45	43	44	45	46	42	43
沼隈内海	28	27	28	25	22	20	16	14	13	16
神辺町	42	50	52	54	53	54	64	64	78	72
福山北	64	68	72	65	62	59	60	62	64	59
福山あしな	48	49	46	43	36	38	38	34	40	38
神石高原	31	29	29	27	28	23	21	21	20	21
上下町	11	14	14	14	13	12	10	9	12	13
三次広域	50	56	49	48	42	36	34	29	28	31
備北	30	32	31	29	24	22	22	21	20	20
東城町	19	19	22	20	20	18	19	18	14	14
合計	1,298	1,321	1,294	1,231	1,168	1,064	1,035	994	1,000	960

資料：全国商工会連合会「令和7年度商工会実態調査」

(5) 女性部員数の推移（各年度末時点）

商工会名	H27	H28	H29	H30	H31	R02	R03	R04	R05	R06
祇園町	42	39	36	34	34	36	33	34	43	38
安古市町	71	69	65	65	62	60	55	54	51	54
沼田町	58	61	60	54	48	39	34	31	30	28
広島安佐	69	67	62	62	70	60	56	54	50	43
高陽町	108	102	112	111	121	138	130	128	149	142
広島東	55	56	52	51	48	46	46	45	43	44
五日市	90	86	82	86	83	76	77	80	80	85
広島安芸	40	40	37	38	39	33	31	32	29	23
府中町	33	33	33	35	32	35	38	39	38	38
熊野町	42	41	40	38	37	33	32	31	33	34
江田島市	79	75	72	68	54	49	44	39	38	39
呉広域	153	138	111	98	99	93	88	87	77	74
大野町	51	53	48	44	42	41	38	39	42	39
佐伯	38	37	35	36	35	36	37	33	33	33
宮島町	102	101	99	98	97	95	91	92	90	90
安芸太田町	65	64	64	59	57	57	55	53	44	38
北広島町	98	98	97	94	88	85	84	82	82	80
安芸高田市	96	90	87	83	79	73	70	65	58	62
黒瀬	26	28	27	30	33	35	44	41	41	42
広島県央	48	47	46	45	44	35	36	36	39	40
安芸津町	84	81	76	70	67	65	64	58	56	50
三原臨空	78	76	72	67	62	59	58	54	52	47
大崎上島町	88	87	83	87	80	77	82	83	81	78
尾道しまなみ	92	85	84	87	80	77	73	79	82	92
世羅町	105	103	104	102	97	95	88	86	77	77
沼隈内海	71	60	62	60	57	56	53	56	54	51
神辺町	41	39	34	33	35	33	30	29	39	39
福山北	60	57	48	41	37	31	35	37	37	35
福山あしな	51	47	44	43	43	41	37	36	29	26
神石高原	60	57	57	57	58	55	54	54	43	42
上下町	54	52	51	52	52	44	43	44	42	45
三次広域	78	72	75	71	67	63	63	59	57	62
備北	57	54	52	49	49	49	45	45	42	41
東城町	17	18	17	16	16	16	15	13	—	—
合計	2,300	2,213	2,124	2,064	2,002	1,916	1,859	1,828	1,781	1,751

資料：全国商工会連合会「令和7年度商工会実態調査」

広島県商工会白書 2025 別冊 資料編

発行日：2026（令和8）年1月31日

発行者：広島県商工会連合会

〒730-0811

広島県広島市中区中島町 3-25 ニッセイ平和公園ビル 7階

TEL (082) 247-0221 (代表) FAX (082) 249-0565

E-mail kenren@hint.or.jp

URL <https://www.active-hiroshima.jp/>



広島県商工会連合会 HP

